

SEIGLE

Picasso



LA REFERENCE
MEUNIÈRE

SEIGLE HYBRIDE



L'artiste du seigle hybride

PICASSO combine un excellent potentiel de rendement à une remarquable qualité boulangère :

- bon temps de chute
- excellent amylogramme
- peu sensible ergot
- potentiel de rendement 10% supérieur aux meilleures lignées

CONSEILS DE CULTURE

Date de semis :

De mi septembre à fin octobre

Densité des semis :

170 à 220 grains/m² (55 à 75 kg suivant le PMG)

Régulateurs de croissance :

Le seigle est une espèce à paille longue. Une protection contre la verse est donc recommandée en situation à potentiel élevé ou en cas de forte végétation au printemps.

Protection fongicide :

Viser essentiellement les rouilles et notamment la brune.

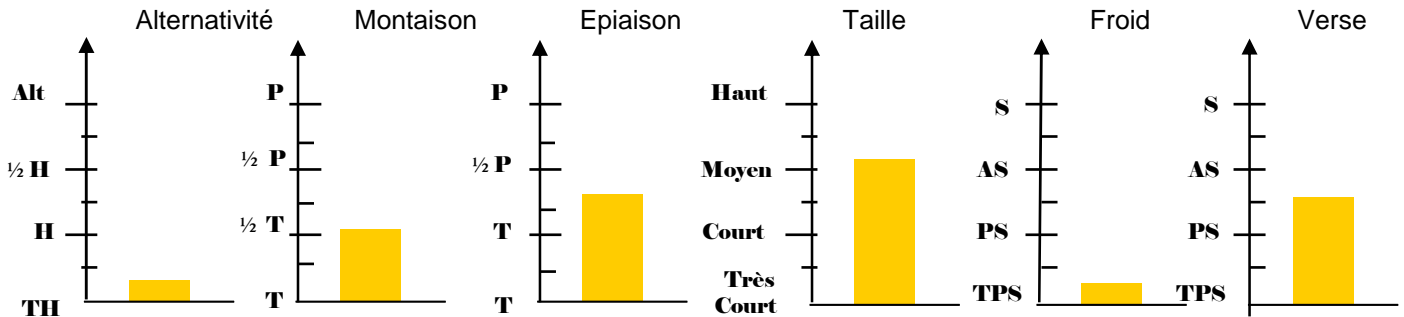
Momont
LA FORCE FERTILE

WWW.MOMONT.COM

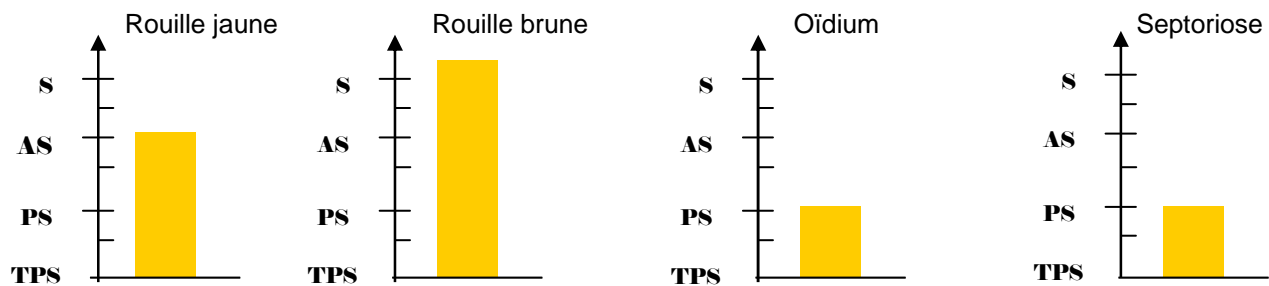
Picasso

L'artiste du seigle hybride

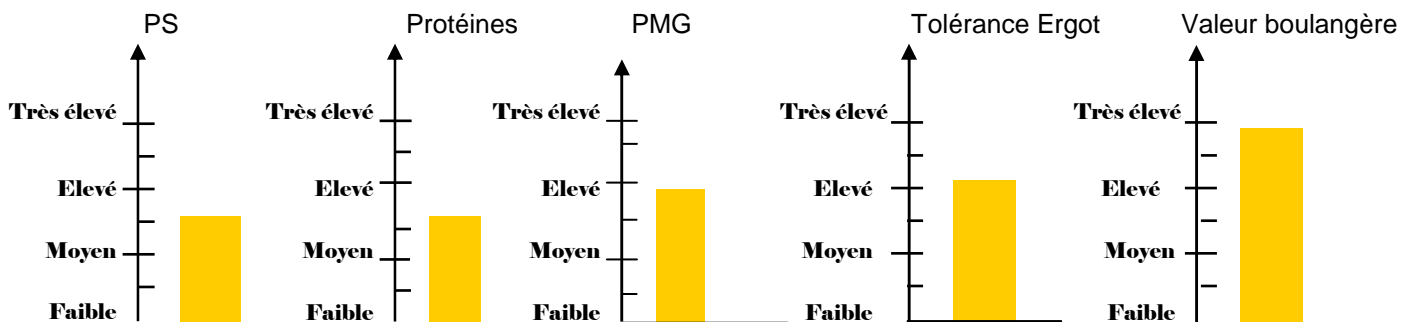
CARACTERISTIQUES AGRONOMIQUES



COMPORTEMENT FACE AUX MALADIES



CARACTERISTIQUES TECHNOLOGIQUES



CONCLUSION

PICASSO est recommandé pour le débouché meunerie où il peut trouver une valorisation intéressante. Son PMG intermédiaire permet également une utilisation en champignonnière.

Alt = alternatif - 1/2 H = demi-hiver - H = Hiver - TH = très hiver - T = tardif - 1/2 T = demi-tardif - 1/2 P = demi-précoce - P = précoce - TPS = très peu sensible - PS = peu sensible - AS = assez sensible - S = sensible (Source : banque de données Momont)

Les renseignements fournis dans ce document ne sont donnés qu'à titre indicatif dans nos essais et n'engagent en rien la responsabilité de la S.A Momont. Les notations des variétés sont issues d'essais officiels d'inscription ou de cotations effectuées par les organismes officiels (Geves, Arvalis, Cetiom, ITB). Ces données peuvent varier d'une année sur l'autre, en fonction des régions, des techniques culturales et/ou des conditions climatiques. Les notations maladies ont été établies à partir de souches actuellement connues et/ou étudiées. Les indications de valeur technologique correspondent à des moyennes et peuvent fluctuer de façon importante en fonction du climat, du type de sol et des itinéraires culturaux. Veuillez apporter un soin tout particulier au choix de la variété et à sa conduite de culture en fonction du climat de la région, de la date de semis, du type de sol et du précédent cultural. Une variété est un produit vivant qui peut réagir très fortement aux conditions pédo-climatiques notamment si elles sont très particulières. Pour votre sécurité, nous vous recommandons de diversifier votre assolement et votre choix variétal, d'introduire progressivement les nouveautés et de respecter les bonnes pratiques de culture.