

BLÉ TENDRE
D'HIVER

Troféo

Rempportez le trophée de la qualité !

Précoce, **TROFEO** possède un rythme de développement adapté aux régions du sud de la France. Son profil technologique offre de nombreux atouts :

- blé tendre à grain blanc
- W \geq 300 dès 14% de protéines
- P/L bas pour ce type de variété, compris régulièrement entre 0.6 et 0.9.



GRAIN BLANC

BPS/BAF

CONSEILS DE CULTURE

Période de semis optimale :

De début novembre à fin décembre.

Herbicide :

TROFEO est sensible au Chlortoluron.

Régulateurs de croissance si :

- potentiel de la parcelle > 65 quintaux/ha
- densité de semis > 300 grains/m²
- précédent à fort reliquat azoté

Protection fongicide :

Elle visera essentiellement les maladies du feuillage.

Fumure :

Pour obtenir les meilleures valeurs en protéines, (>14%) et W (> 300), le fractionnement de la fumure azotée en trois ou quatre apports est conseillé.



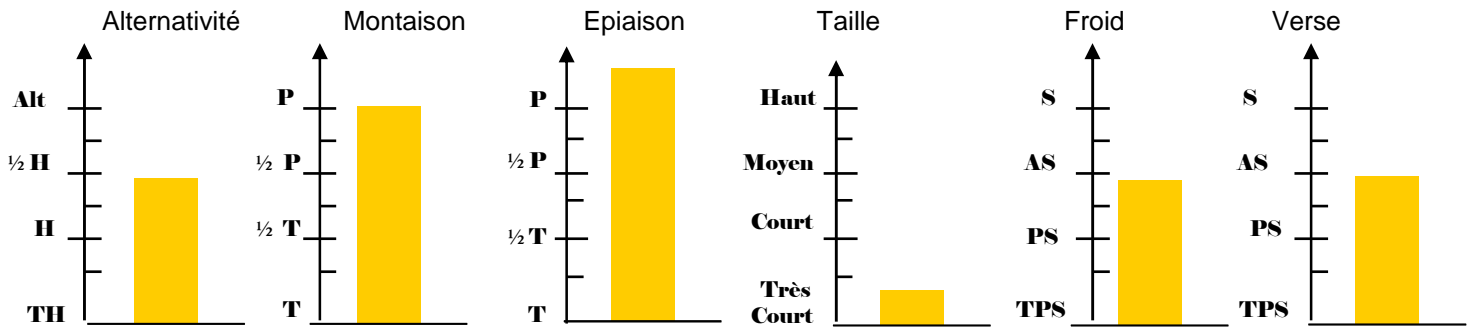
Momont
LA FORCE FERTILE

WWW.MOMONT.COM

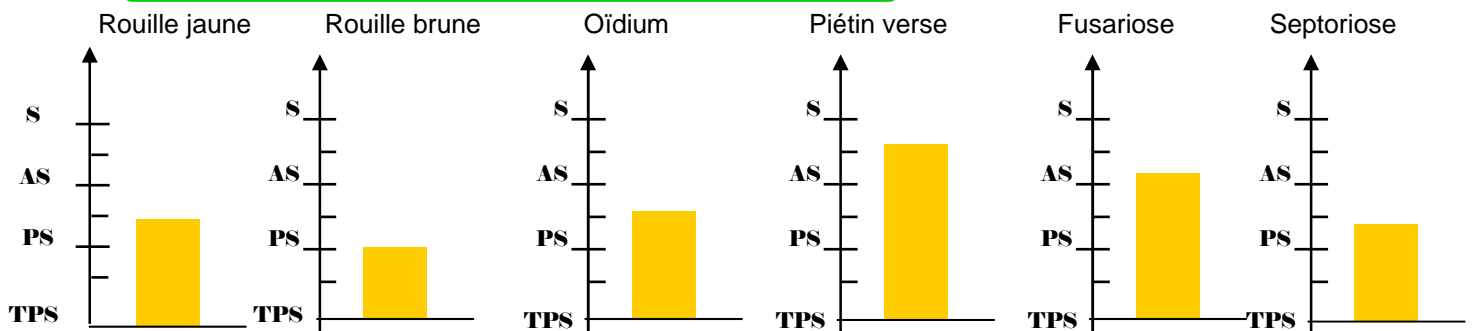
Troféo

Rempotez le trophée de la qualité !

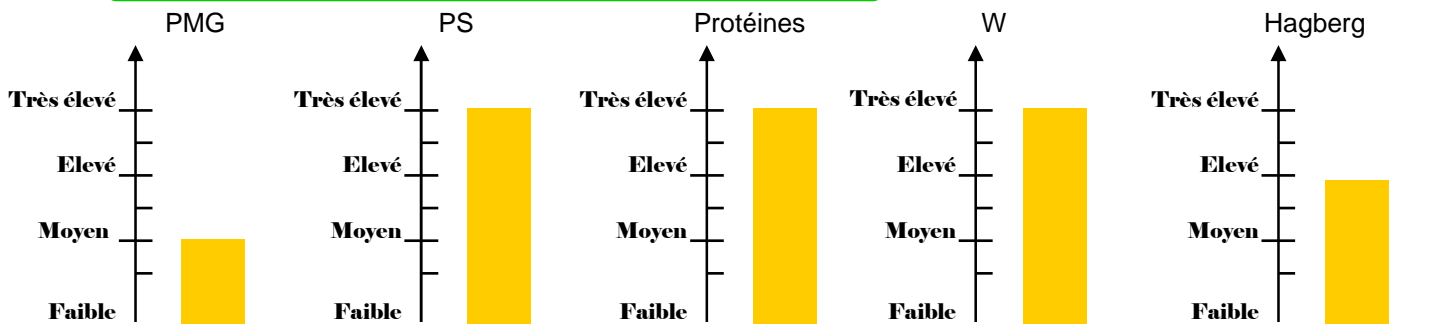
CARACTERISTIQUES AGRONOMIQUES



COMPORTEMENT FACE AUX MALADIES



CARACTERISTIQUES TECHNOLOGIQUES



CONCLUSION

TROFEO possède une très bonne aptitude à la panification pour des teneurs en protéines < 14 %. Lorsque les teneurs en protéines sont > 14.5 %, les résultats de W et de test au farinographe sont à la limite de la définition des BAF. Les valeurs de P/L permettent de satisfaire aux qualités export vers le Sud de l'Europe ou l'Afrique du Nord.

Alt = alternatif - 1/2 H = demi-hiver - H = Hiver - TH = très hiver - T = tardif - 1/2 T = demi-tardif - 1/2 P = demi-précoce - P = précoce - TPS = très peu sensible - PS = peu sensible - AS = assez sensible - S = sensible (Source : banque de données Momont)

Les renseignements fournis dans ce document ne sont donnés qu'à titre indicatif dans nos essais et n'engagent en rien la responsabilité de la S.A Momont. Les notations des variétés sont issues d'essais officiels d'inscription ou de cotations effectuées par les organismes officiels (Geves, Arvalis, Cetiom, ITB). Ces données peuvent varier d'une année sur l'autre, en fonction des régions, des techniques culturales et/ou des conditions climatiques. Les notations maladies ont été établies à partir de souches actuellement connues et/ou étudiées. Les indications de valeur technologique correspondent à des moyennes et peuvent fluctuer de façon importante en fonction du climat, du type de sol et des itinéraires culturaux. Veuillez apporter un soin tout particulier au choix de la variété et à sa conduite de culture en fonction du climat de la région, de la date de semis, du type de sol et du précédent cultural. Une variété est un produit vivant qui peut réagir très fortement aux conditions pédo-climatiques notamment si elles sont très particulières. Pour votre sécurité, nous vous recommandons de diversifier votre assolement et votre choix variétal, d'introduire progressivement les nouveautés et de respecter les bonnes pratiques de