

Summo



RENDEMENT
QUALITE

TYPE RICHE

La richesse est en elle !

SUMMO combine une teneur en matière sèche élevée et une excellente valeur alimentaire.

CARACTERISTIQUES GENERALES

- monogerme génétique triploïde
- couleur rouge
- racine de forme conique
- 40% hors sol, adapté à l'arrachage mécanique
- teneur élevée en MS 14/16 %

CONSEILS DE CULTURE

Trouver toutes les informations techniques (semis, désherbage, maladies, ravageurs) sur le site www.institut-betterave.asso.fr

ARRACHAGE

Veiller à bien décoller les betteraves et à arracher en bonnes conditions pour limiter au maximum la tare terre. Il est donc recommandé de récolter en octobre.

STOCKAGE

Pour la conservation optimale du silo, assurer à la fois une bonne protection contre le gel et une bonne aération pour éviter tout risque de réchauffement.

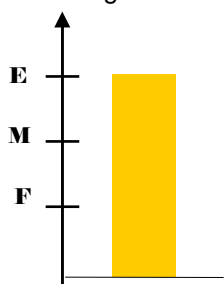


Summo

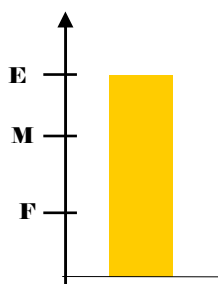
La richesse est en elle !

CARACTERISTIQUES AGRONOMIQUES

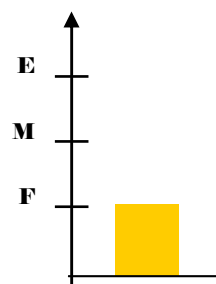
Vigueur levée



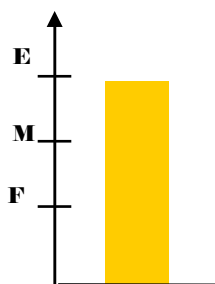
Tolérance montée à graines



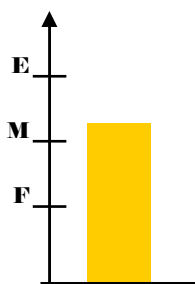
Tare terre



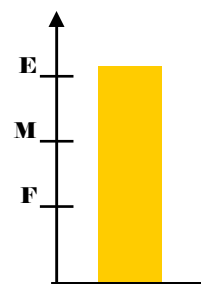
Teneur en matière sèche



Poids de racine

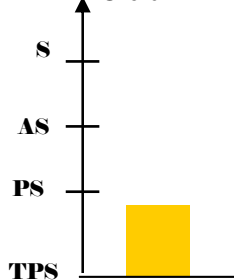


Valeur alimentaire

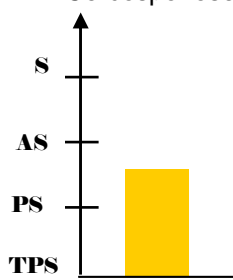


COMPORTEMENT FACE AUX MALADIES

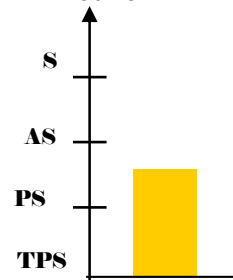
Oïdium



Cercosporiose



Rouille



CONCLUSION

Grâce à ses caractéristiques, **SUMMO** convient particulièrement aux régions froides et aux arrachages précoces. Arrachée en bonnes conditions et bien stockée, **SUMMO** fournit pendant tout l'hiver un fourrage de haute qualité, particulièrement apprécié par les animaux. La betterave fourragère est un aliment sain et très économique

TPS = très peu sensible - PS = peu sensible - AS = assez sensible - S = sensible E = élevé - M = moyenne - F = faible (Source : banque de données Momont)

Les renseignements fournis dans ce document ne sont donnés qu'à titre indicatif dans nos essais et n'engagent en rien la responsabilité de la S.A Momont. Les notations des variétés sont issues d'essais officiels d'inscription ou de cotations effectuées par les organismes officiels (Geves, Arvalis, Cetiom, ITB). Ces données peuvent varier d'une année sur l'autre, en fonction des régions, des techniques culturales et/ou des conditions climatiques. Les notations maladies ont été établies à partir de souches actuellement connues et/ou étudiées. Les indications de valeur technologique correspondent à des moyennes et peuvent fluctuer de façon importante en fonction du climat, du type de sol et des itinéraires culturaux. Veuillez apporter un soin tout particulier au choix de la variété et à sa conduite de culture en fonction du climat de la région, de la date de semis, du type de sol et du précédent cultural. Une variété est un produit vivant qui peut réagir très fortement aux conditions pédo-climatiques notamment si elles sont très particulières. Pour votre sécurité, nous vous recommandons de diversifier votre assolement et votre choix variétal, d'introduire progressivement les nouveautés et de respecter les bonnes pratiques de culture.