

Le capital de votre colza

PARIS est un colza précoce à très haut potentiel :

- excellente vigueur au départ,
- demi-précoce à floraison et précoce à maturité,
- très peu sensible au phoma, Classe TPS, groupe I (Rlm4)
- taille moyenne,
- très peu sensible à la verse,
- teneur en huile et productivité remarquables

**PRECOCE
TPS PHOMA**

LIGNEE 00

CONSEILS DE CULTURE

Date de semis :

PARIS convient aux dates de semis normales à tardives.

Densité de semis :

40 à 70 gr/m² selon le type de semoir et la date de semis.

Régulateurs de croissance :

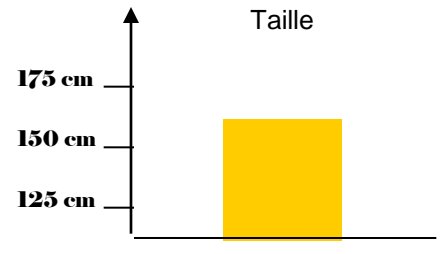
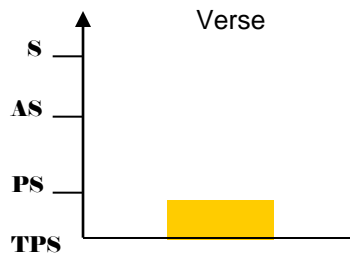
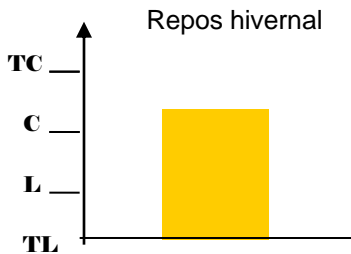
En fonction du développement de la culture, on choisira un fong-régulateur (triazole) ou un raccourcisseur

CONCLUSION

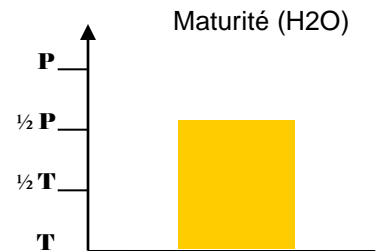
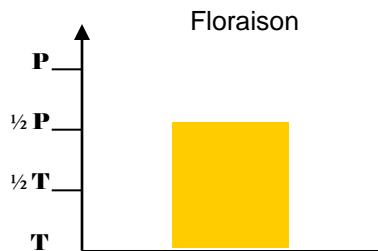
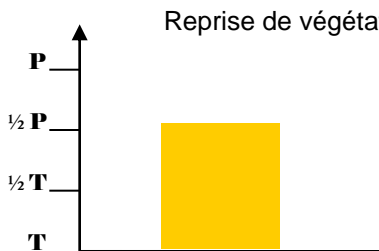
PARIS combine précocité, productivité et richesse en huile. **PARIS** valorisera tous les types de terre et les situations à risque phoma élevé. Sa précocité lui permet de bien s'adapter aux situations séchantes.

Le capital de votre colza

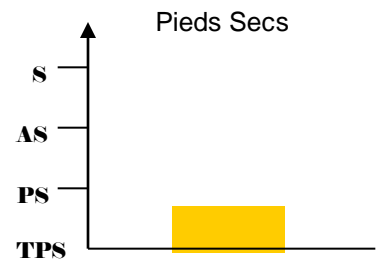
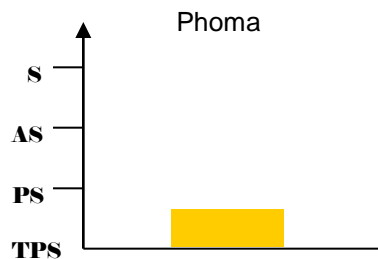
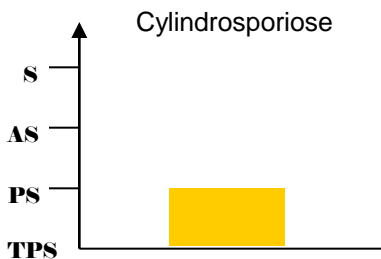
CARACTERISTIQUES AGRONOMIQUES



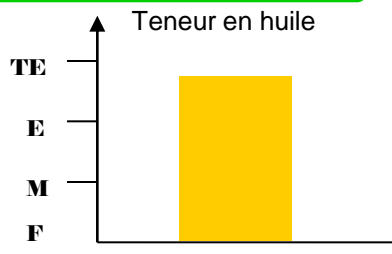
PRECOCITE



COMPORTEMENT FACE AUX MALADIES



CARACTERISTIQUES TECHNOLOGIQUES



T = tardif - 1/2 T = demi-tardif - 1/2 P = demi-précoce - P = précoce - TPS = très peu sensible - PS = peu sensible - AS = assez sensible - S = sensible
TC = Très court - C = Court - L = Long - TL = Très long - F = faible - M = moyen - E = élevé - TE = très élevé - *Valeur indicative moyenne

Source : Banque de données Momont

Les renseignements fournis dans ce document ne sont donnés qu'à titre indicatif dans nos essais et n'engagent en rien la responsabilité de la S.A Momont. Les notations des variétés sont issues d'essais officiels d'inscription ou de cotations effectuées par les organismes officiels (Geves, Arvalis, Cetiom, ITB). Ces données peuvent varier d'une année sur l'autre, en fonction des régions, des techniques culturales et/ou des conditions climatiques. Les notations maladies ont été établies à partir de souches actuellement connues et/ou étudiées. Les indications de valeur technologique correspondent à des moyennes et peuvent fluctuer de façon importante en fonction du climat, du type de sol et des itinéraires culturaux. Veuillez apporter un soin tout particulier au choix de la variété et à sa conduite de culture en fonction du climat de la région, de la date de semis, du type de sol et du précédent cultural. Une variété est un produit vivant qui peut réagir très fortement aux conditions pédo-climatiques notamment si elles sont très particulières. Pour votre sécurité, nous vous recommandons de diversifier votre assolement et votre choix variétal, d'introduire progressivement les nouveautés et de respecter les bonnes pratiques de culture.