

MAÏS

Modetta

**NOUVEAUTE
2010**



**FOURRAGE HAUTE
ENERGIE**

220 GRAIN 230 FOURRAGE



La précocité à haute valeur fourrage

Hybride simple corné, **MODETTA** est un maïs TRES PRECOCE adapté à un marché MIXTE :

- Excellente vigueur au départ
- floraison précoce
- plante très développée, très beau gabarit
- très bon stay green
- bonne tolérance à la fusariose
- très bon comportement face à l'helminthosporiose
- excellente valeur alimentaire
- nombre Rangs / Epi 14-16
- nombre Grains / Rang 32
- PMG 290

SOMME DE TEMPERATURE BASE 6°C

BESOINS EN BASE 6°C	30% MS ou H2O	32% MS ou H2O
SEMIS FLORAISON	845°C	
RECOLTE GRAIN (%H2O)	1710°C	1690°C
RECOLTE FOURRAGE (% MS)	1380°C	1420°C

CONCLUSION

MODETTA est un maïs ayant un beau gabarit et une excellente valeur alimentaire, ce qui garanti une récolte précoce à très haute valeur énergétique. Son bon comportement aux maladies de fin de cycle et son haut potentiel grain permettent une utilisation MIXTE.

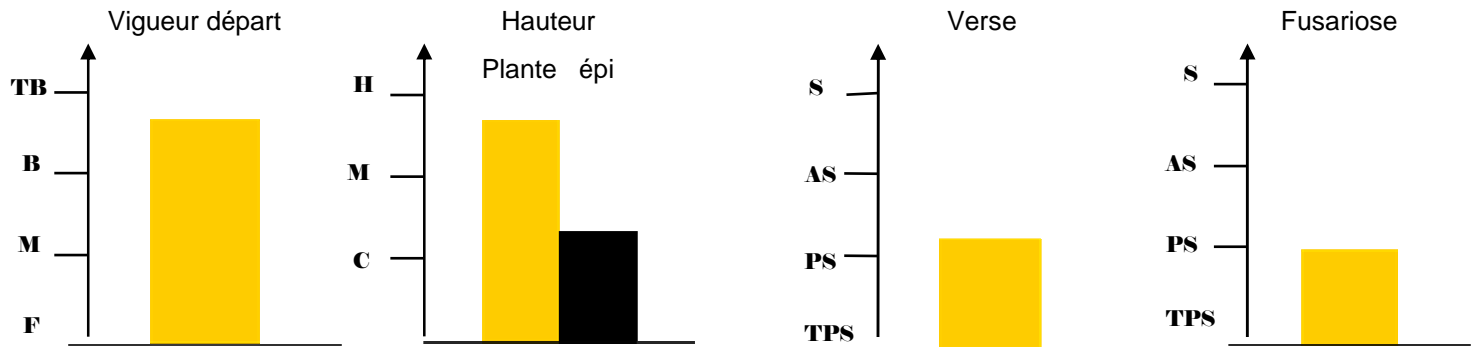
Momont
LA FORCE FERTILE

WWW.MOMONT.COM

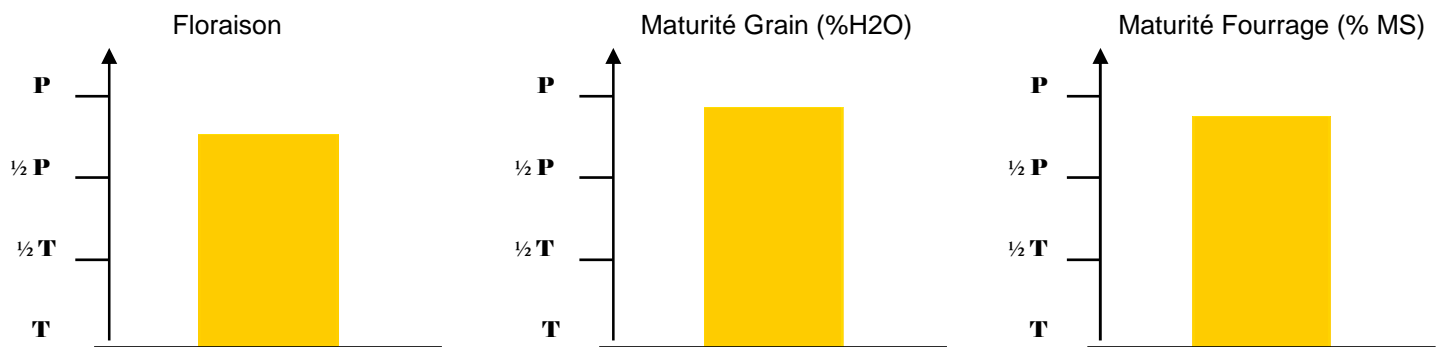
Modetta

La précocité à haute valeur fourrage

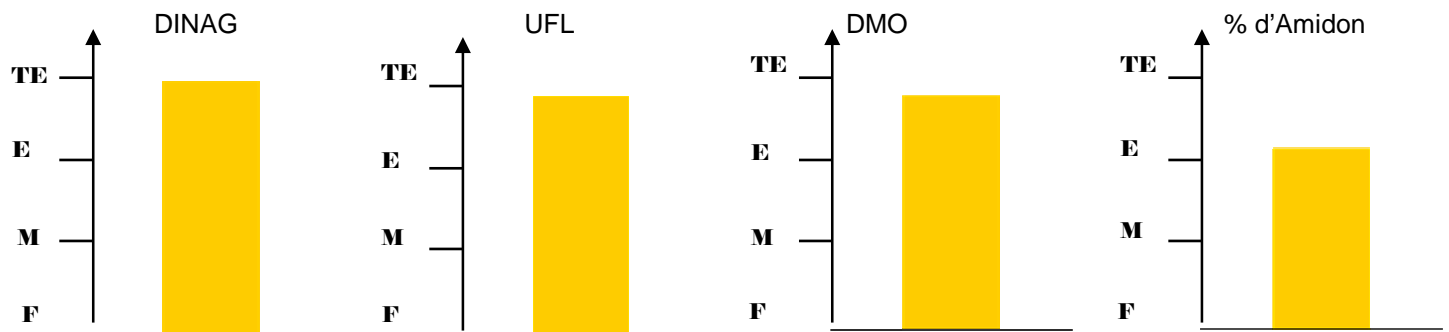
CARACTERISTIQUES AGRONOMIQUES



PRECOCITE



VALEUR ALIMENTAIRE



T = tardif - ½ T = demi-tardif - ½ P = demi-précoce - P = p récoce - TPS = très peu sensible - PS = peu sensible - AS = assez sensible - S = sensible - TE = très élevé - E = élevé - B = bas - M = moyen - H = haut - F = faible - C = court

Source : Banque de données Momont

Les renseignements fournis dans ce document ne sont donnés qu'à titre indicatif et n'engagent en rien la responsabilité de la S.A. Momont. Les notations des variétés sont issues des essais officiels d'inscription ou des cotations effectuées par les organismes officiels (ARVALIS, GEVES, CETIOM, ITB). Ces données peuvent varier d'une année sur l'autre, en fonction des régions, des techniques culturales et/ou des conditions climatiques. Les notations maladies ont été établies à partir des souches actuellement connues et/ou étudiées. Les indications de valeur technologique correspondent à des moyennes et peuvent fluctuer de façon importante en fonction du climat, du type de sol et des itinéraires culturaux. Veuillez à apporter un soin tout particulier au choix de la variété et à sa conduite de culture en fonction du climat de la région, de la date de semis, du type de sol et du précédent cultural.