

BLÉ TENDRE  
D'HIVER

# KWS Podium

**Avec lui, vous avez toutes les chances d'y être !**

Du rendement et de la qualité pour le valoriser, **KWS PODIUM** c'est aussi :

- Blé de type hiver, ½ tardif, tolérant cécidomyies
- Peu sensible au froid, très peu sensible à la verse
- Très peu sensible aux rouilles et à l'oïdium
- Poids spécifique très satisfaisant, bon comportement fusariose
- Bon BP avec une très bonne force boulangère (W en moyenne à 250) et P/L bas (< 0.8 en moyenne).
- Bonne teneur en protéines.

QUINTAUX

PS et FUSARIOSE

BP

W

## CONSEILS DE CULTURE

Période de semis optimale :

De fin septembre à fin octobre

Herbicide :

**KWS PODIUM** est sensible au Chlortoluron

Régulateurs de croissance :

**KWS PODIUM** est très peu sensible à la verse. Adapter la dose et le nombre de traitements en fonction du potentiel de la parcelle, de la densité de la culture au printemps et de la fumure azotée.

Protection fongicide :

Viser principalement les septorioses et les maladies de l'épi.



**Momont**  
LA FORCE FERTILE

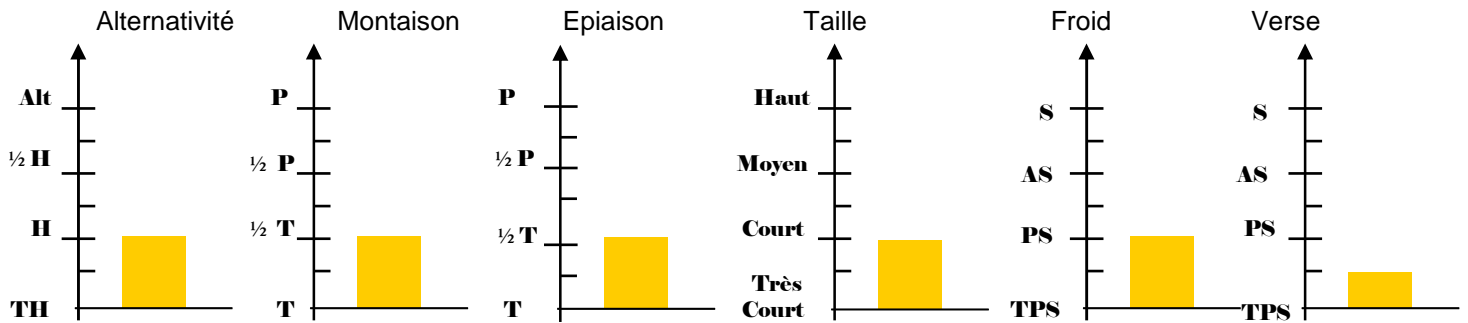
WWW.MOMONT.COM

BLÉ TENDRE  
D'HIVER

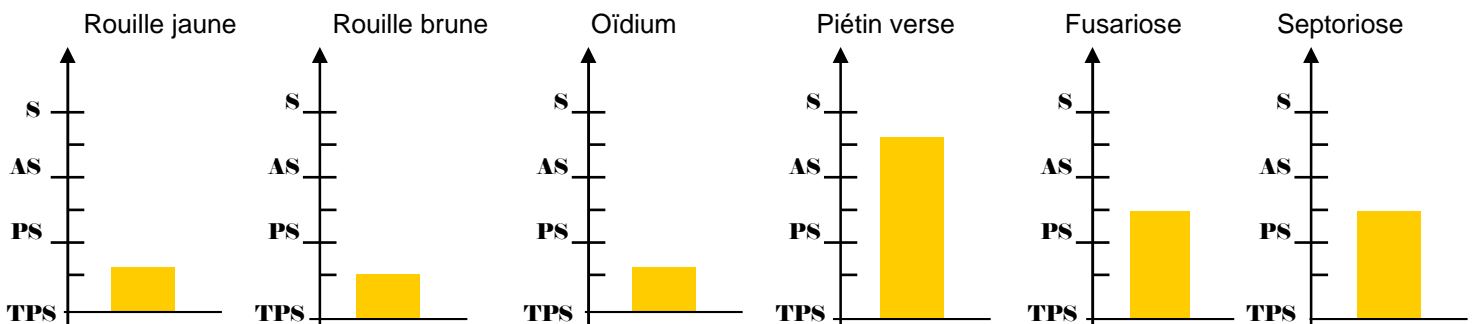
# KWS Podium

Avec lui, vous avez toutes les chances d'y être !

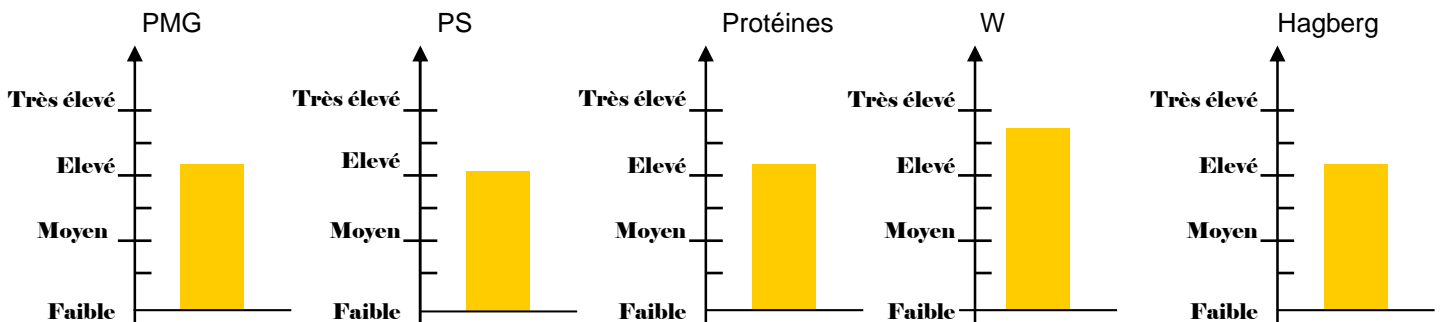
## CARACTERISTIQUES AGRONOMIQUES



## COMPORTEMENT FACE AUX MALADIES



## CARACTERISTIQUES TECHNOLOGIQUES



## CONCLUSION

Ses caractéristiques agronomiques font de **KWS PODIUM** un blé pour les régions Nord-Picardie, Normandie, Ile de France, Champagne et Lorraine. Ses atouts qualitatifs (classe BP, W, PS, protéines) sont compatibles avec de nombreux débouchés.

Alt = alternatif - ½ H = demi-hiver - H = Hiver - TH = très hiver - T = tardif - ½ T = demi-tardif - ½ P = demi-précoce - P = précoce - TPS = très peu sensible - PS = peu sensible - AS = assez sensible - S = sensible (Source : banque de données Momont)

Les renseignements fournis dans ce document ne sont donnés qu'à titre indicatif dans nos essais et n'engagent en rien la responsabilité de la S.A Momont. Les notations des variétés sont issues d'essais officiels d'inscription ou de cotations effectuées par les organismes officiels (Geves, Arvalis, Cetiom, ITB). Ces données peuvent varier d'une année sur l'autre, en fonction des régions, des techniques culturales et/ou des conditions climatiques. Les notations maladies ont été établies à partir de souches actuellement connues et/ou étudiées. Les indications de valeur technologique correspondent à des moyennes et peuvent fluctuer de façon importante en fonction du climat, du type de sol et des itinéraires culturaux. Veuillez apporter un soin tout particulier au choix de la variété et à sa conduite de culture en fonction du climat de la région, de la date de semis, du type de sol et du précédent cultural. Une variété est un produit vivant qui peut réagir très fortement aux conditions pédo-climatiques notamment si elles sont très particulières. Pour votre sécurité, nous vous recommandons de diversifier votre assolement et votre choix variétal, d'introduire progressivement les nouveautés et de respecter les bonnes pratiques de culture.