

ORGE D'HIVER
À 6 RANGS

KWS Meridian

Donnez de l'envergure à vos rendements

Avec **KWS MERIDIAN**, le marché de l'escourgeon va découvrir une variété qui combine un très haut potentiel de rendement avec un très bon niveau de rusticité. **KWS MERIDIAN** c'est également un escourgeon :

- ❑ tolérant à la mosaïque, demi-précoce
- ❑ très bon comportement face aux maladies
- ❑ peu sensible au froid et à la verse
- ❑ PS correct et gros PMG



GROS POTENTIEL
DE RENDEMENT



TRES BON ETAT
SANITAIRE

CONSEILS DE CULTURE

Période de semis optimale :

De fin septembre à fin octobre.

Régulateurs de croissance :

Adapter la protection contre la verse en fonction du potentiel de la parcelle et du développement végétatif.

Protection fongicide :

Choisir une spécialité à spectre d'efficacité large.

Fumure :

Raisonner l'apport azoté en fonction du reliquat et du potentiel de la parcelle.



Momont
LA FORCE FERTILE

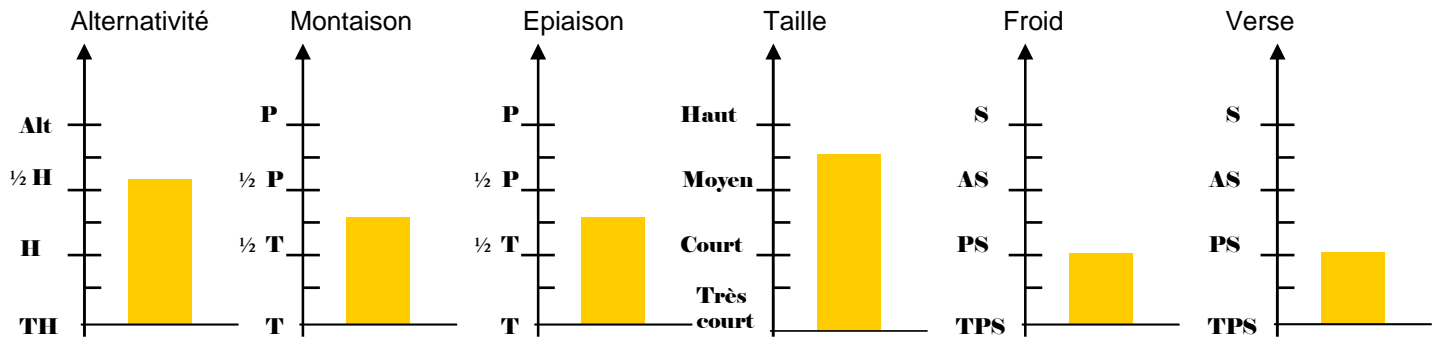
WWW.MOMONT.COM

ORGE D'HIVER
À 6 RANGS

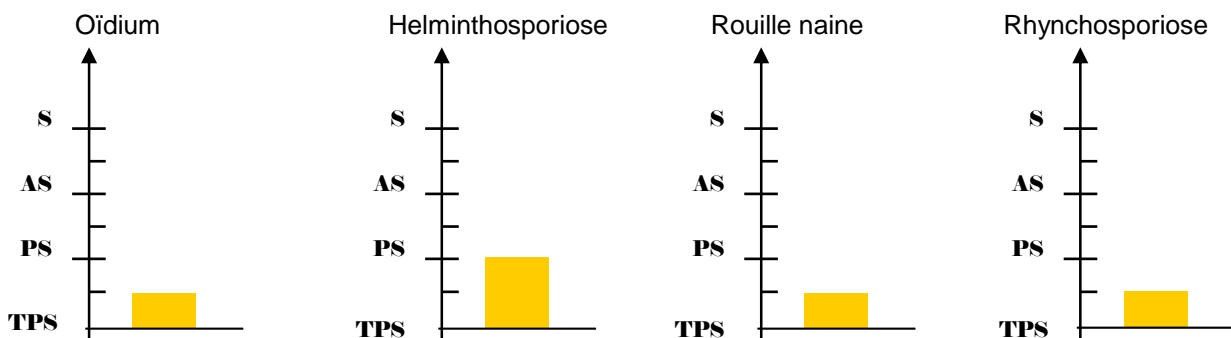
KWS Méridian

Donnez de l'envergure à vos rendements

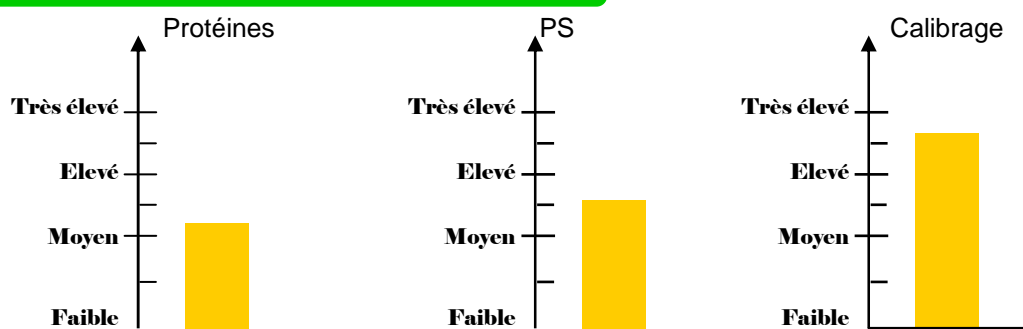
CARACTERISTIQUES AGRONOMIQUES



COMPORTEMENT FACE AUX MALADIES



CARACTERISTIQUES TECHNOLOGIQUES



CONCLUSION

KWS MERIDIAN dispose de nombreux atouts pour se faire une place dans toutes les grandes régions productrices d'escourgeon. De qualité fourragère, **KWS MERIDIAN** apporte un progrès en matière de potentiel de rendement.

Alt = alternatif - 1/2 H = demi-hiver - H = Hiver - TH = très hiver - T = tardif - 1/2 T = demi-tardif - 1/2 P = demi-précoce - P = précoce - TPS = très peu sensible - PS = peu sensible - AS = assez sensible - S = sensible (Source : banque de données Momont)

Les renseignements fournis dans ce document ne sont donnés qu'à titre indicatif dans nos essais et n'engagent en rien la responsabilité de la S.A Momont. Les notations des variétés sont issues d'essais officiels d'inscription ou de cotations effectuées par les organismes officiels (Geves, Arvalis, Cetiom, ITB). Ces données peuvent varier d'une année sur l'autre, en fonction des régions, des techniques culturales et/ou des conditions climatiques. Les notations maladies ont été établies à partir de souches actuellement connues et/ou étudiées. Les indications de valeur technologique correspondent à des moyennes et peuvent fluctuer de façon importante en fonction du climat, du type de sol et des itinéraires culturaux. Veuillez apporter un soin tout particulier au choix de la variété et à sa conduite de culture en fonction du climat de la région, de la date de semis, du type de sol et du précédent cultural. Une variété est un produit vivant qui peut réagir très fortement aux conditions pédo-climatiques notamment si elles sont très particulières. Pour votre sécurité, nous vous recommandons de diversifier votre assolement et votre choix variétal, d'introduire progressivement les nouveautés et de respecter les bonnes pratiques de culture.