

COLZA D'HIVER

# Hybrigold

## Un hybride qui gagne à être connu

Hybride rustique, **HYBRIGOLD** apporte une combinaison de qualité intéressante :

- Excellente vigueur au départ
- ½ tardif en reprise de végétation
- ½ précoce à floraison et maturité
- très peu sensible à la verse
- peu sensible à la cylindrosporiose
- peu sensible au phoma (classe PS, groupe 2-1)

RUSTICITE  
TOLERANCE VERSE

HYBRIDE 00

### CONSEILS DE CULTURE

Date de semis :

Grâce à son rythme de développement demi précoce, **HYBRIGOLD** convient aux dates de semis normales et tardives.

Densité de semis :

30 à 40 gr/m<sup>2</sup> selon le type de semoir et la date de semis.

Régulateurs de croissance :

Peu sensible à la verse, **HYBRIGOLD** valorisera mieux l'utilisation d'un fong-régulateur. Néanmoins, un raccourcisseur pourra se justifier en cas de densité supérieure à 35 plantes au m<sup>2</sup> ou de très fort développement végétatif.

### CONCLUSION

**HYBRIGOLD** réunit les qualités pour concilier les avantages des lignées (taille, tolérance verse, précocité) et ceux des hybrides (vigueur levée, souplesse des semis).



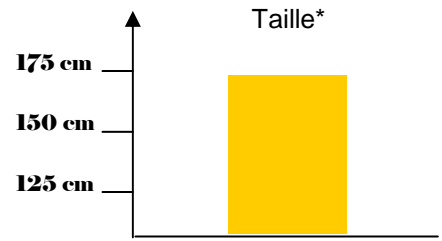
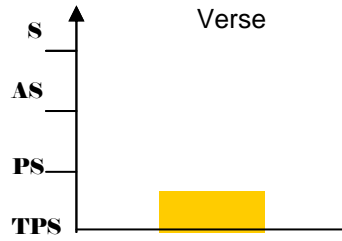
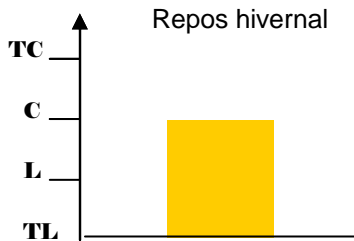
**Momont**  
LA FORCE FERTILE

WWW.MOMONT.COM

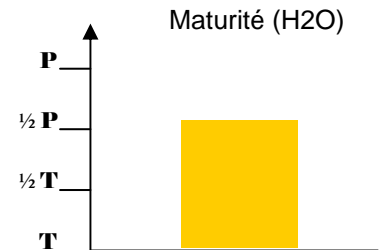
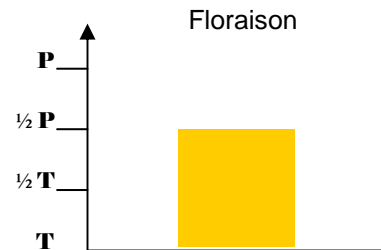
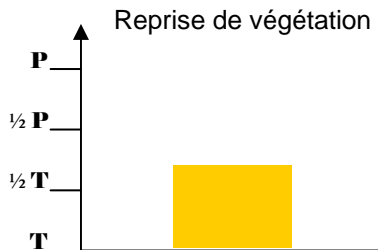
# Hybrigold

## Un hybride qui gagne à être connu

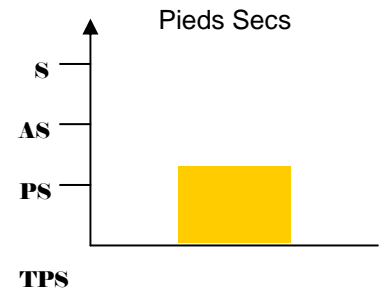
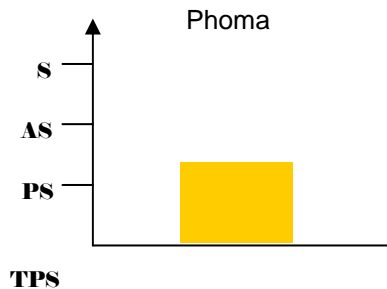
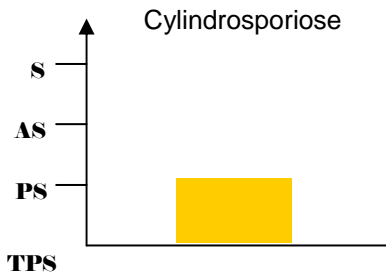
### CARACTERISTIQUES AGRONOMIQUES



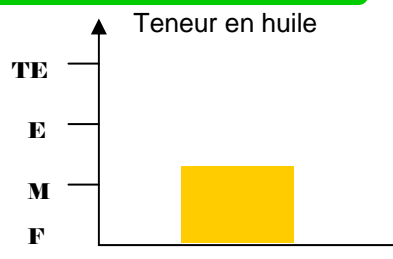
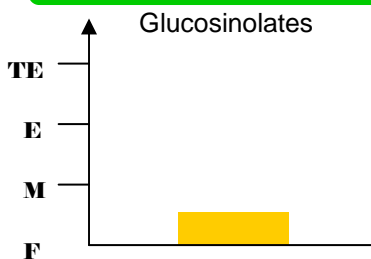
### PRECOCITE



### COMPORTEMENT FACE AUX MALADIES



### CARACTERISTIQUES TECHNOLOGIQUES



T = tardif - 1/2 T = demi-tardif - 1/2 P = demi-précoce - P = précoce - TPS = très peu sensible - PS = peu sensible - AS = assez sensible - S = sensible  
 TC = Très court - C = Court - L = Long - TL = Très long - F = faible - M = moyen - E = élevé - TE = très élevé - \*Valeur indicative moyenne

Source : Banque de données Momont

Les renseignements fournis dans ce document ne sont donnés qu'à titre indicatif dans nos essais et n'engagent en rien la responsabilité de la S.A Momont. Les notations des variétés sont issues d'essais officiels d'inscription ou de cotations effectuées par les organismes officiels (Geves, Arvalis, Cetiom, ITB). Ces données peuvent varier d'une année sur l'autre, en fonction des régions, des techniques culturales et/ou des conditions climatiques. Les notations maladies ont été établies à partir de souches actuellement connues et/ou étudiées. Les indications de valeur technologique correspondent à des moyennes et peuvent fluctuer de façon importante en fonction du climat, du type de sol et des itinéraires culturaux. Veuillez apporter un soin tout particulier au choix de la variété et à sa conduite de culture en fonction du climat de la région, de la date de semis, du type de sol et du précédent cultural. Une variété est un produit vivant qui peut réagir très fortement aux conditions pédo-climatiques notamment si elles sont très particulières. Pour votre sécurité, nous vous recommandons de diversifier votre assolement et votre choix variétal, d'introduire progressivement les nouveautés et de respecter les bonnes pratiques de culture.