

# Forza

## En avant le colza !

**FORZA**, c'est le colza précoce qui fait preuve d'une rusticité alliée à une très haute productivité :

- bonne vigueur au départ
- peu sensible à la clomazone
- 1/2 précoce reprise de végétation, floraison et maturité
- peu sensible au phoma, classe PS, groupe I (RIm1)
- peu sensible aux pieds secs
- peu sensible à la verse, taille courte, facile à récolter.

### CONSEILS DE CULTURE

Date de semis :

**FORZA** convient aux dates de semis normales. Sa précocité permet également des semis tardifs.

Densité de semis :


40 à 60 gr/m<sup>2</sup> selon le type de semoir, de sol et la date de semis .

Régulateurs de croissance :

De taille courte, **FORZA** préférera un fongî-régulateur à un raccourcisseur.

### CONCLUSION

**FORZA** est vraiment un colza souple et facile à cultiver. Sa précocité et sa taille courte intéresseront de nombreux colzaïculteurs. **FORZA** obtient ses meilleures performances dans les argilo calcaires superficiels de l'Est et du Centre-Est de la France



**PRECOCITE  
PRODUCTIVITE**

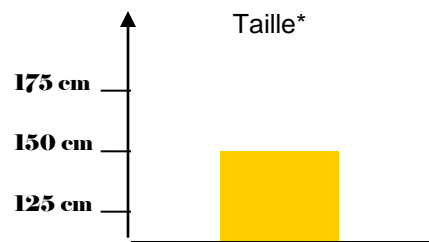
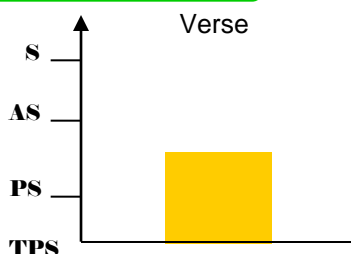
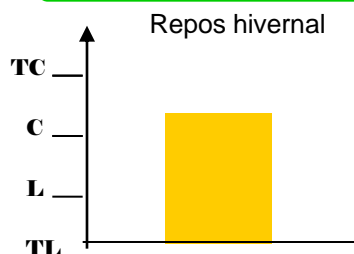
**LIGNEE 00**



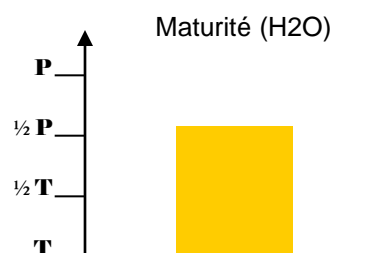
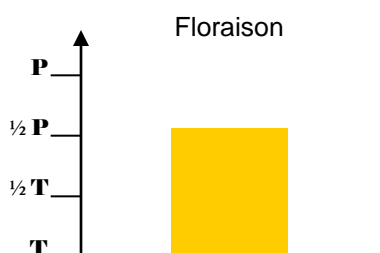
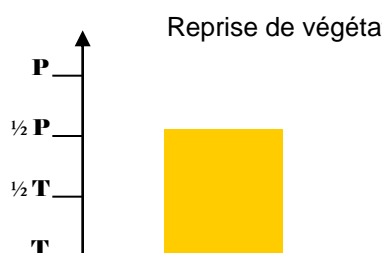
# Forza

## En avant le colza !

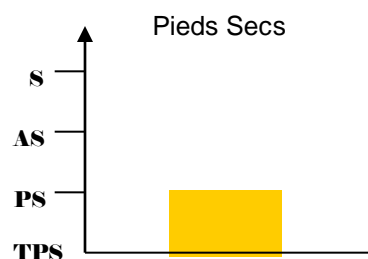
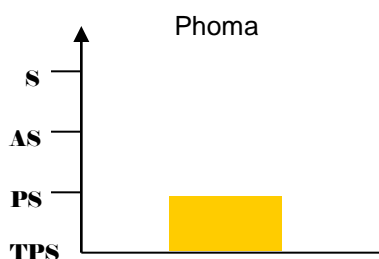
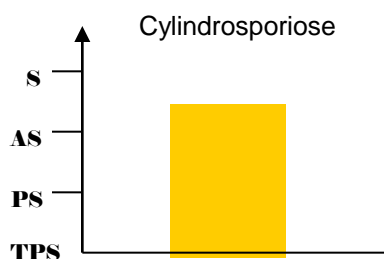
### CARACTERISTIQUES AGRONOMIQUES



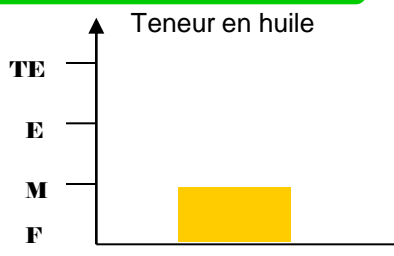
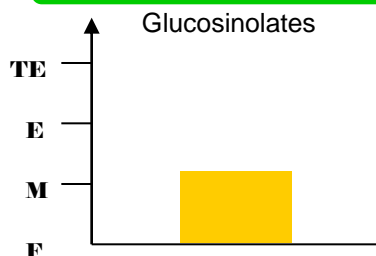
### PRECOCITE



### COMPORTEMENT FACE AUX MALADIES



### CARACTERISTIQUES TECHNOLOGIQUES



T = tardif - 1/2 T = demi-tardif - 1/2 P = demi-précoce - P = précoce - TPS = très peu sensible - PS = peu sensible - AS = assez sensible - S = sensible  
TC = Très court - C = Court - L = Long - TL = Très long - F = faible - M = moyen - E = élevé - TE = très élevé - \*Valeur indicative moyenne

Source : Banque de données Momont

Les renseignements fournis dans ce document ne sont donnés qu'à titre indicatif dans nos essais et n'engagent en rien la responsabilité de la S.A Momont. Les notations des variétés sont issues d'essais officiels d'inscription ou de cotations effectuées par les organismes officiels (Geves, Arvalis, Cetiom, ITB). Ces données peuvent varier d'une année sur l'autre, en fonction des régions, des techniques culturales et/ou des conditions climatiques. Les notations maladies ont été établies à partir de souches actuellement connues et/ou étudiées. Les indications de valeur technologique correspondent à des moyennes et peuvent fluctuer de façon importante en fonction du climat, du type de sol et des itinéraires culturaux. Veuillez apporter un soin tout particulier au choix de la variété et à sa conduite de culture en fonction du climat de la région, de la date de semis, du type de sol et du précédent cultural. Une variété est un produit vivant qui peut réagir très fortement aux conditions pédo-climatiques notamment si elles sont très particulières. Pour votre sécurité, nous vous recommandons de diversifier votre assolement et votre choix variétal, d'introduire progressivement les nouveautés et de respecter les bonnes pratiques de culture.